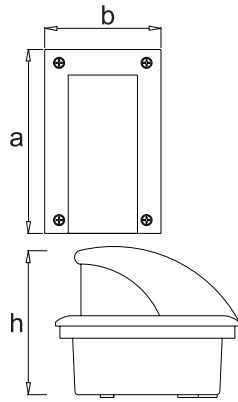


Hatled




Teknik Çizim

Technical Drawing

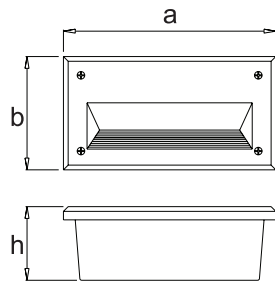


İndiled



Teknik Çizim

Technical Drawing



Duvar ve Yer Gömme Armatürler

Recessed Wall - Floor Luminaires

Duvar Gömme Armatürler

Recessed Wall Applique Luminaires



Mekanik Özellikler

Elektrostatik toz boya kaplı alüminyum enjeksiyon gövde ve çerçeve. Paslanmaz çelik bağlantı elemanları. Korozyona dayanıklı polimer enjeksiyon duvar gömme buat kasası. Isı değişimine ve çevre şartlarına uygun silikon conta.

Optik Özellikler

Uzun ömürlü LED. Kamaşma yapmadan homojen ışık dağılımı sağlayan kumlu dekoratif cam.

Elektriksel Özellikler

Şebeke gerilimindeki dalgalanmalardan etkilenmeyen ve sabit ışık sağlayan LED sürücü. Ortam sıcaklığında sorunsuz olarak çalışabilecek şekilde tasarlanmış teçhizat bölümü.

Mechanical Specifications

Aluminium injection body and frame with electrostatic powder coating. Stainless steel fittings. Corrosion resistant, polymer injection, wall-recessed junction box. Silicone gasket suitable for temperature changes and environmental conditions.

Optical Specifications

High efficacy LED. Sandblasted decorative glass enabling homogeneous luminous distribution.

Electrical Specifications

LED driver immune to fluctuations in grid voltage and providing constant light output. Hardware compartment designed to function flawlessly under ambient temperature.

Kullanım Alanları

Fields of Application



LED Armatürlere ait büyüklükler Product Details

Ürün Kodu Code No	Tip Type	Güç Power (W)	Renk Colour	Lamba Tipi Lamp Type	Boyutlar Dimensions (mm) a b h	Ağırlık Weight (kg)	Hacim Volume (m³)	Koli Adedi Pcs/Pack	Ral Kodu Ral Code
5732 9020	Hatled	2.4	Mavi/Blue	LED	166x105x135	10.6	0.0391	12	9006
5732 1690	İndiled	1.8	Ilık Beyaz/Warm White	LED	162x98x66	12	0.04	20	9022